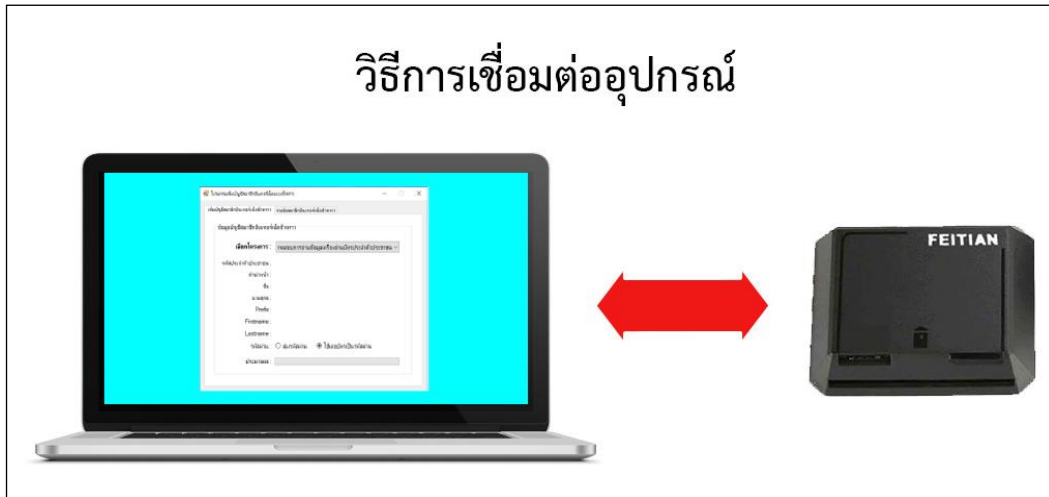


คู่มือการใช้งานโปรแกรมอ่านบัตรประจำตัวประชาชน

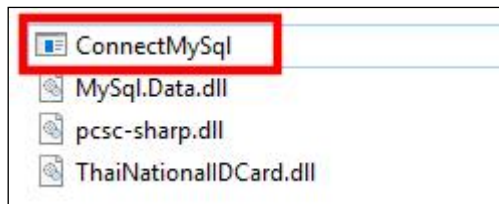
สำหรับระบบจัดการบัญชีสมาชิกอินเทอร์เน็ตแบบชั่วคราว ภายในมท.อีสาน

รูปแบบการเชื่อมต่ออุปกรณ์ เพื่อใช้งานเครื่องอ่านบัตรประจำตัวประชาชน

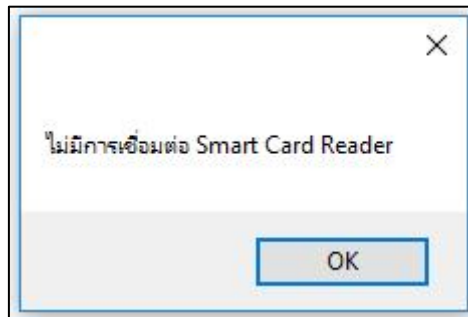


ขั้นตอนการใช้งานโปรแกรมเครื่องอ่านบัตรประจำตัวประชาชน

1. เปิดไฟล์โปรแกรม [ConnectMySQL](#)



- หลังจากเปิดโปรแกรม หากไม่ได้ทำการเชื่อมต่ออุปกรณ์ โปรแกรมจะแจ้งเตือน ดังรูป



2. เมื่อเปิดโปรแกรมเรียบร้อยแล้ว จะแสดงหน้าต่าง ดังรูป

- **เลือกโครงการ** ให้ทำการเลือกโครงการที่ต้องการเพิ่มผู้ใช้งานสำหรับบัญชีสมาชิกอินเทอร์เน็ตชั่วคราว (หมายเลข 1)
- **รหัสผ่าน** ให้เลือกการสร้างรหัสผ่านสำหรับเข้าใช้งานบัญชีสมาชิกอินเทอร์เน็ตชั่วคราว สามารถเลือกได้ 2 แบบ คือ สุ่มรหัสผ่านหรือใช้เลขบัตรเป็นรหัสผ่าน (หมายเลข 2)

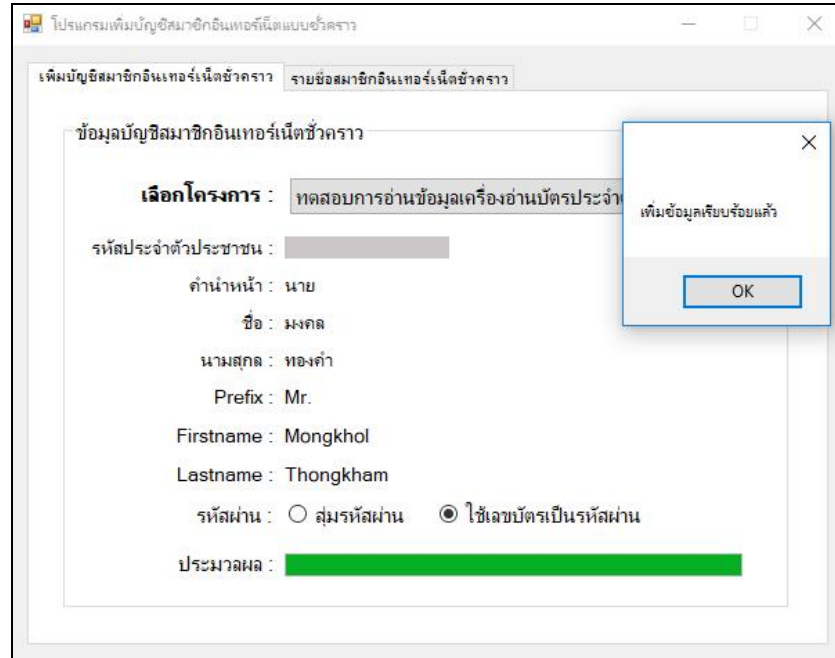
3. เมื่อทำการเลือกโครงการและรูปแบบการสร้างรหัสผ่านเรียบร้อยแล้ว ให้เสียบบัตรประจำตัวประชาชนเพื่ออ่านข้อมูล ดังรูป



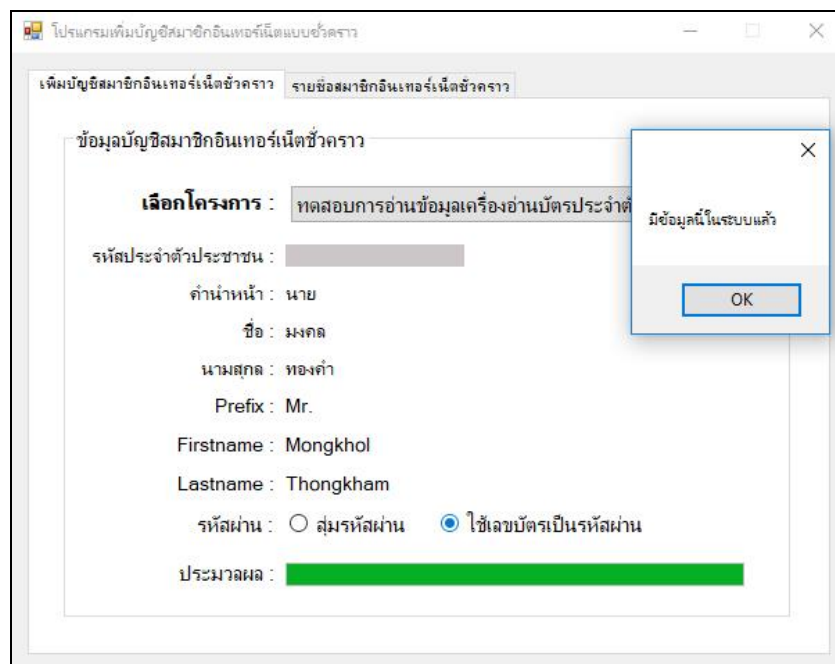
4. เมื่อเสียบบัตรประจำตัวประชาชนเรียบร้อยแล้ว โปรแกรมจะทำการอ่านข้อมูลบัตรประจำตัวประชาชนอัตโนมัติ หากอ่านข้อมูลเรียบร้อยแล้วจะแสดงรายละเอียด ดังนี้
- ข้อมูลบัตรประจำตัวประชาชน (หมายเลข 1)
 - แจ้งเตือน ต้องการบันทึกข้อมูลหรือไม่? (หมายเลข 2)
 - ต้องการบันทึกข้อมูล เลือก Yes
 - ไม่ต้องการบันทึกข้อมูล เลือก No

 สุ่มรหัสผ่าน ใช้เลขบัตรเป็นรหัสผ่าน'. A green bar is at the bottom. A dialog box titled 'แจ้งเตือน' (Warning) is overlaid on the right, asking 'ต้องการบันทึกข้อมูลหรือไม่?' (Do you want to save the data?) with 'Yes' and 'No' buttons. Red boxes and blue circles with numbers 1 and 2 highlight the ID number field and the warning dialog respectively."/>

5. เมื่อบันทึกข้อมูลเรียบร้อยแล้ว โปรแกรมจะแจ้งเตือน เพิ่มข้อมูลเรียบร้อยแล้ว
- เสร็จขั้นตอนการเพิ่มข้อมูลแล้ว หากต้องการเพิ่มข้อมูลอีก ให้นำบัตรมาเสียบเพื่ออ่านข้อมูลได้เลย



6. หากข้อมูลที่ทำการบันทึกมีอยู่แล้วในโครงการที่เลือก โปรแกรมจะแจ้งเตือน มีข้อมูลนี้ในระบบแล้ว



7. ข้อมูลที่บันทึกในโครงการเรียบร้อยแล้ว สามารถตรวจสอบข้อมูลได้ ดังรูป

โปรแกรมเพิ่มบัญชีสมาชิกอินเทอร์เน็ตแบบยี่ดจาว

เพิ่มบัญชีสมาชิกอินเทอร์เน็ตยี่ดจาว รายชื่อสมาชิกอินเทอร์เน็ตยี่ดจาว

เลือกโครงการ : ทดสอบการอ่านข้อมูลเครื่องอ่านบัตรประจำตัวประชาชน

ชื่อ	นามสกุล	รหัสประจำตัว	รหัสผ่าน	พิมพ์
มงคล	ทองคำ			พิมพ์