


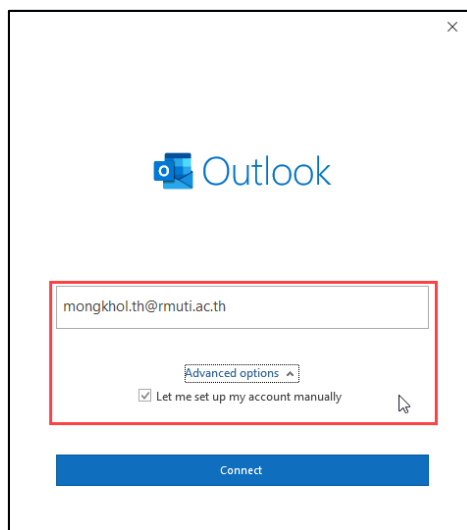
## การใช้งาน Microsoft Outlook สำหรับ Desktop

สำหรับการใช้งาน Microsoft Outlook หลังจากได้ทำการติดตั้ง Microsoft Office 365 แล้ว จะสามารถใช้งาน Microsoft Outlook สำหรับ Desktop ได้ทันที

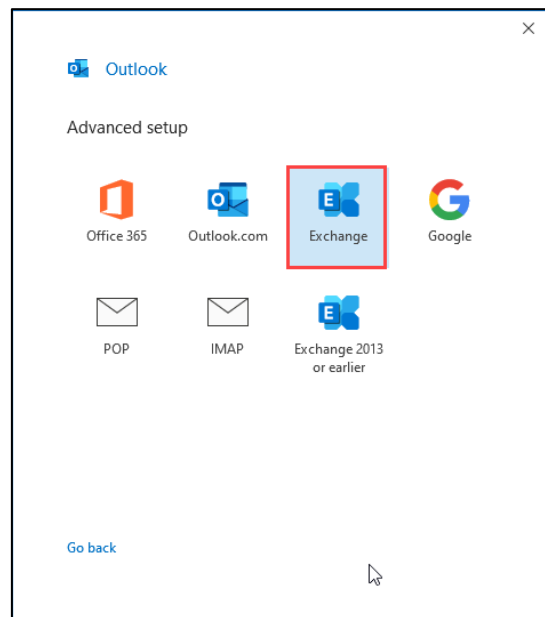
1. กด Start จากนั้น เปิดโปรแกรม Outlook



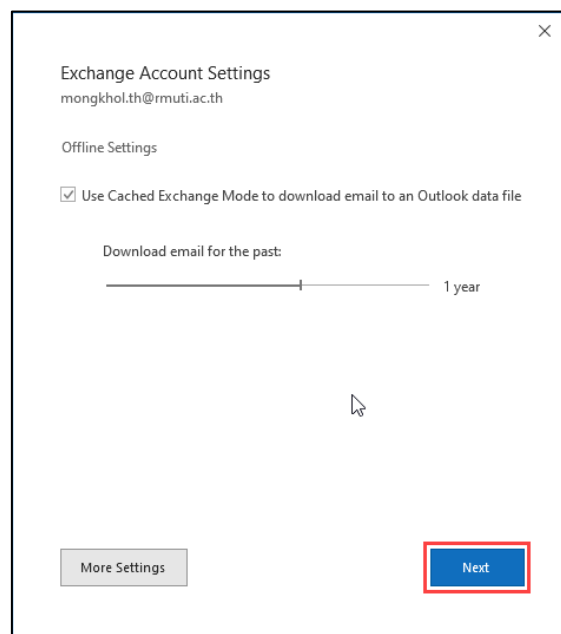
2. กรอก [Account@rmuti.ac.th](mailto:Account@rmuti.ac.th) และตั้งค่าตามรูปนี้ จากนั้น กด Connect



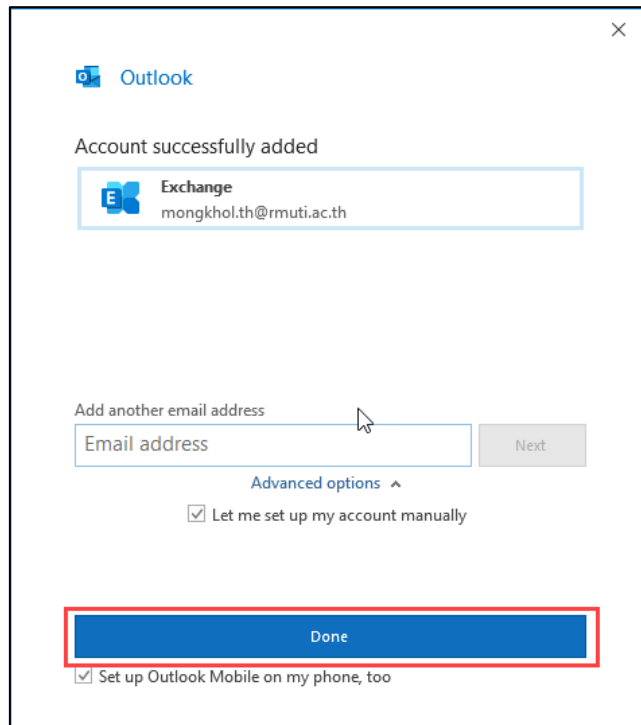
### 3. เลือก Exchange



### 4. กด Next



5. เมื่อเพิ่ม Account เรียบร้อยแล้ว จะแสดงรายละเอียดดังภาพ จากนั้น กด Done



6. เสร็จเรียบร้อยแล้ว จะสามารถใช้งานได้ดังภาพ

